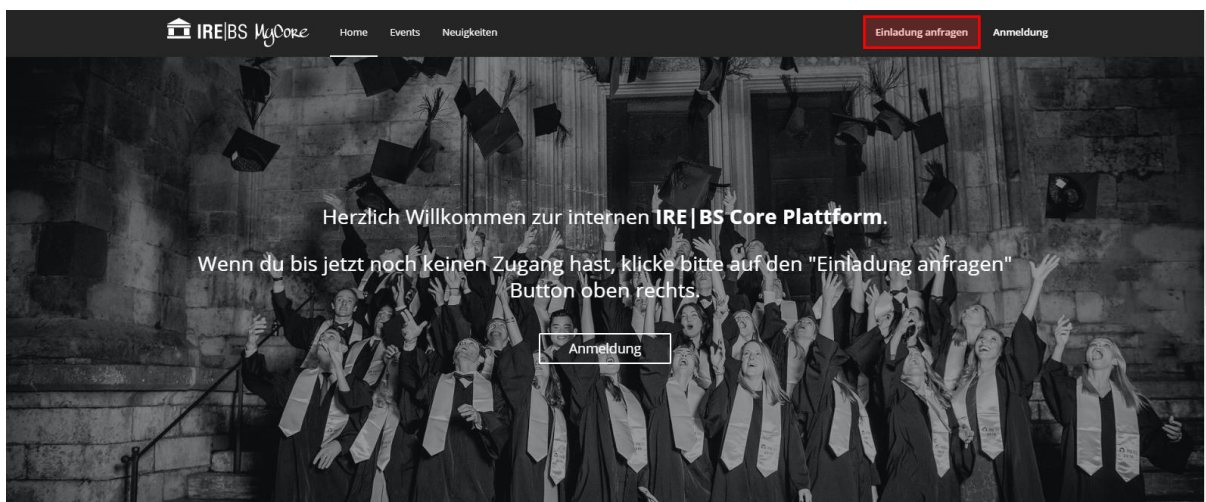


Einladung anfragen

Vorab:

Wenn du bereits Mitglied bei IRE|BS Core bist und daher über einen irebs-core.de Emailaccount verfügst, melde dich bitte mit der vorname.nachname@irebs-core.de Emailadresse an. Du brauchst in diesem Fall keine Einladung anzufragen.

Einladung anfragen



Um eine Einladung anzufragen klicke auf den Button „Einladung anfragen“ auf der Anmeldeseite von MyCore.

Hi - wenn du bereits Mitglied bei IRE|BS Core bist und daher über einen irebs-core.de Email Account verfügst, melde dich bitte mit der vorname.nachname@irebs-core.de Email Adresse an.

Möchtest du Mitglied bei IREBS Core werden?
Dann fülle bitte die Anfrage unten aus.

Melde dich bitte mit deiner IREBS My Core e-Mail adresse an:

Beispiel @irebs-core.de


ICH BITTE UM EINE EINLADUNG!

Vorname* Nachname*

E-Mail* Telefonnummer (z.B.: +49123456789)

Stammtisch

Status *
Bitte wähle zwischen Student und Alumni.

Geben Sie den Code aus dem Bild ein 

ANFRAGE EINREICHEN

Daraufhin wird sich ein Fenster öffnen, in welchem du ein paar Informationen von dir eintragen musst.

Anschließend klickst du auf „Anfrage einreichen“.

Manage user request

Datum der Anfrage 01 Jan 08:19

Ehrentitel	Hr.
Vorname	Vorname
Nachname	Nachname
Geburtsname	
E-Mail	vorname.nachname@irebs.de
Sub-Netzwerke	Berlin, Regensburg
Telefonnummer	
Status	Student

Dieser Benutzer scheint nicht, in der Datenbank zu existieren. Wenn Sie diesen Benutzer eine Einladung senden möchten, klicken Sie auf **Zustimmen**. Der Benutzer wird in der Datenbank angelegt.

WICHTIG: Eine E-Mail wird an den Benutzer für seine Zustimmung gesendet.

Zustimmen

Or


Wenn Sie denken, dass dieser Benutzer nicht eingeladen werden sollte, Ihrer Community beizutreten, klicken Sie auf **Ablehnen**.

Ablehnen

Nun landet deine Anfrage bei den Admins von MyCore. Diese prüfen nun deine Anfrage und stimmen dieser im Bestfall zu.

Dein Beitrittsantrag wurde genehmigt Posteingang x

IRE|BS Core plattform@irebs-core.de über hivebrite.com
an vorname.nachna. ▾ 15:20 (vor 0 Minuten) ☆ ↶ ▾



Hallo Vorname

dein Beitritt zur IRE|BS My Core Plattform wurde genehmigt!

Bitte klicke auf den Link unten, um deine Anmeldung abzuschließen.

Nach Abschluss deiner Registrierung bekommst du eine E-Mail von uns. Danach hast du Zugriff auf die Plattform.

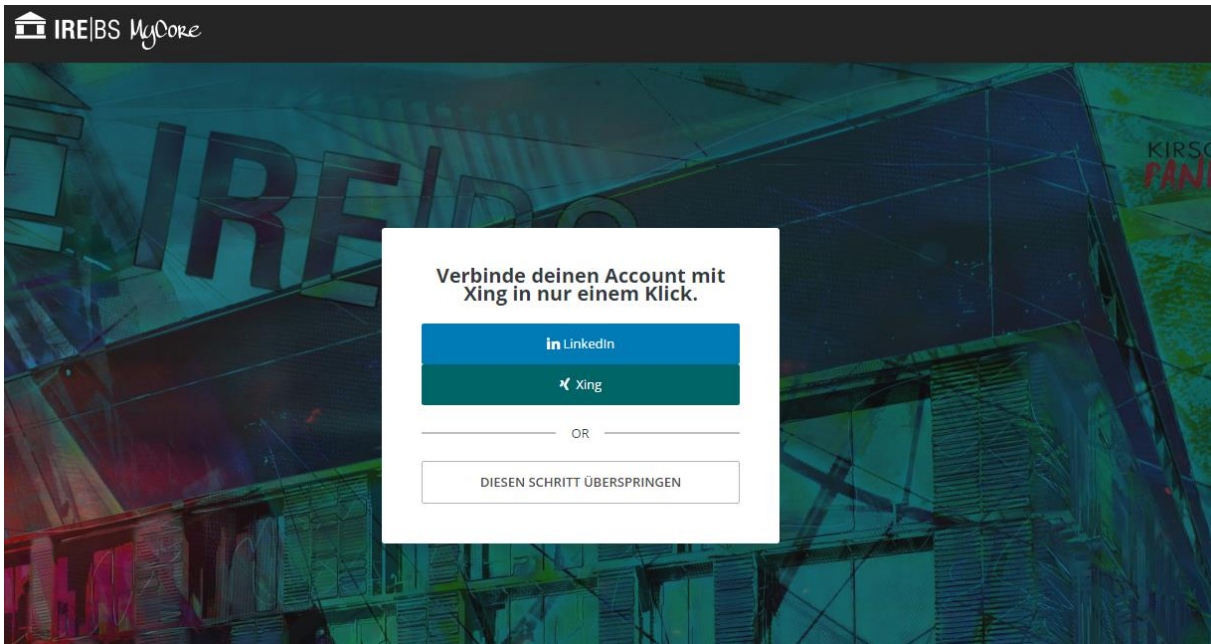
Bis bald,

dein IRE|BS Core Team

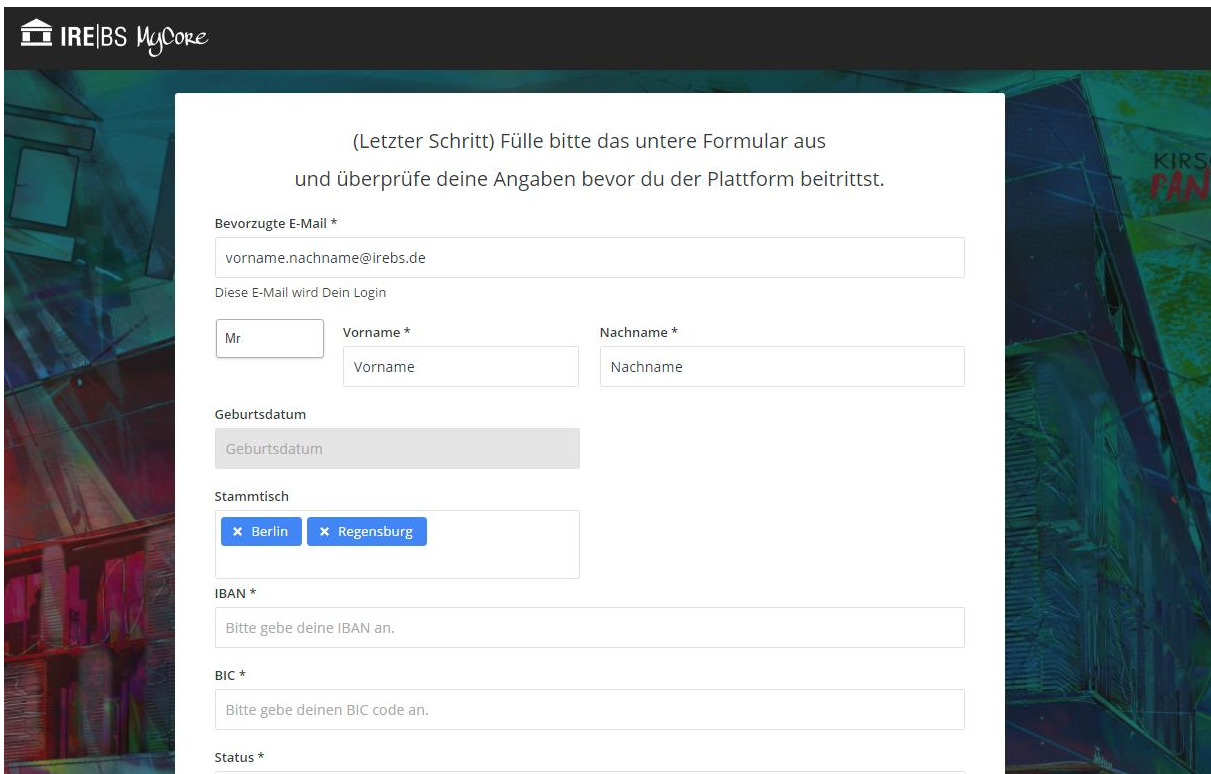
[Login to IREBS My Core](#)

Um den Administrator von IREBS My Core zu kontaktieren, klicke bitte [hier](#).
Wenn Du diese Einladung von IREBS My Core nicht mehr erhalten möchtest, [hier](#) klicken.

Bei Zustimmung erhältst du eine E-Mail an die zuvor angegebene Adresse mit dem Link zur Anmeldung bzw. Erstellung deines Profils in MyCore.



Du kannst dein Profil direkt bei der Einrichtung mit deinem Xing- oder LinkedIn-Profil verbinden oder diesen Schritt einfach überspringen. Die Verbindung zu Xing oder LinkedIn sowie der Import deiner Daten von dort ist jederzeit über dein Profil möglich.



Abschließend musst du dein Profil mit deinen Stammdaten füllen. Die Angabe deiner Kontoverbindung ist für den Einzug deines Vereinsbeitrages wichtig (mit deinem Beitritt erteilt du dem Verein ein SEPA-Mandat). Diese Daten werden verschlüsselt übermittelt und sind ausschließlich den Admins zugänglich.

IREBS MyCore

Personen suchen

Vorname

Live Feed Community Events Media Center Forum Neuigkeiten Stellenmarkt Kontakt

Hr. Vorname Nachname

Lebt in Berlin, Germany

Stammort Berlin, Regensburg

Lebenslauf NA

Profil Infos Letzte Aktivität

Branche + Eine Branche hinzufügen

Kenntnisse + Hinzufügen

Kontakt Bearbeiten

vorname.nachname@irebs.de

Von LinkedIn aktualisieren

Von Xing aktualisieren

Nun hast du dich erfolgreich bei MyCore angemeldet und dein Profil erstellt. Du kannst jetzt dein Profil mit Xing oder LinkedIn verbinden, deine Daten von dort importieren und alle sonstigen Features der MyCore-Plattform nutzen.